

מצגת עזרה ראשונה לסייעות רפואיות גני הילדים תשע"ח

נושאים: למה זה חשוב? מערכות הגוף מצבי חירום טיפול סיכום

למה זה חשוב?

כסייעות רפואיות תפקידכם להשגיח ולטפל על הילד/ים שתחת
אחריותכם

יכול להיות שההורים מכירים לעומק את כל הבעיות שיש לילד

ויכול להיות שיש לילד בעיות בריאותיות שאינן ידועות להורים

חלק מהבעיות הרפואיות יכולות להיות קלות עד בינוניות וחלק סכנת
חיים!

אתן שם כדי לוודא שאם חס וחלילה יקרה משהו יש מי שרואה ויודע
לפעול ולהזעיק עזרה.

אף אחד לא רוצה לעמוד מול ההורים ולהסביר למה משהו קרה

מערכות הגוף

לגוף מספר רב של מערכות לדוגמא:

עיכול
ראייה
עור
שרירים

החשובים ביותר שבלעדיהם אין חיים הם:
נקרא גם משולש החיים

מערכת העצבים (מוח)

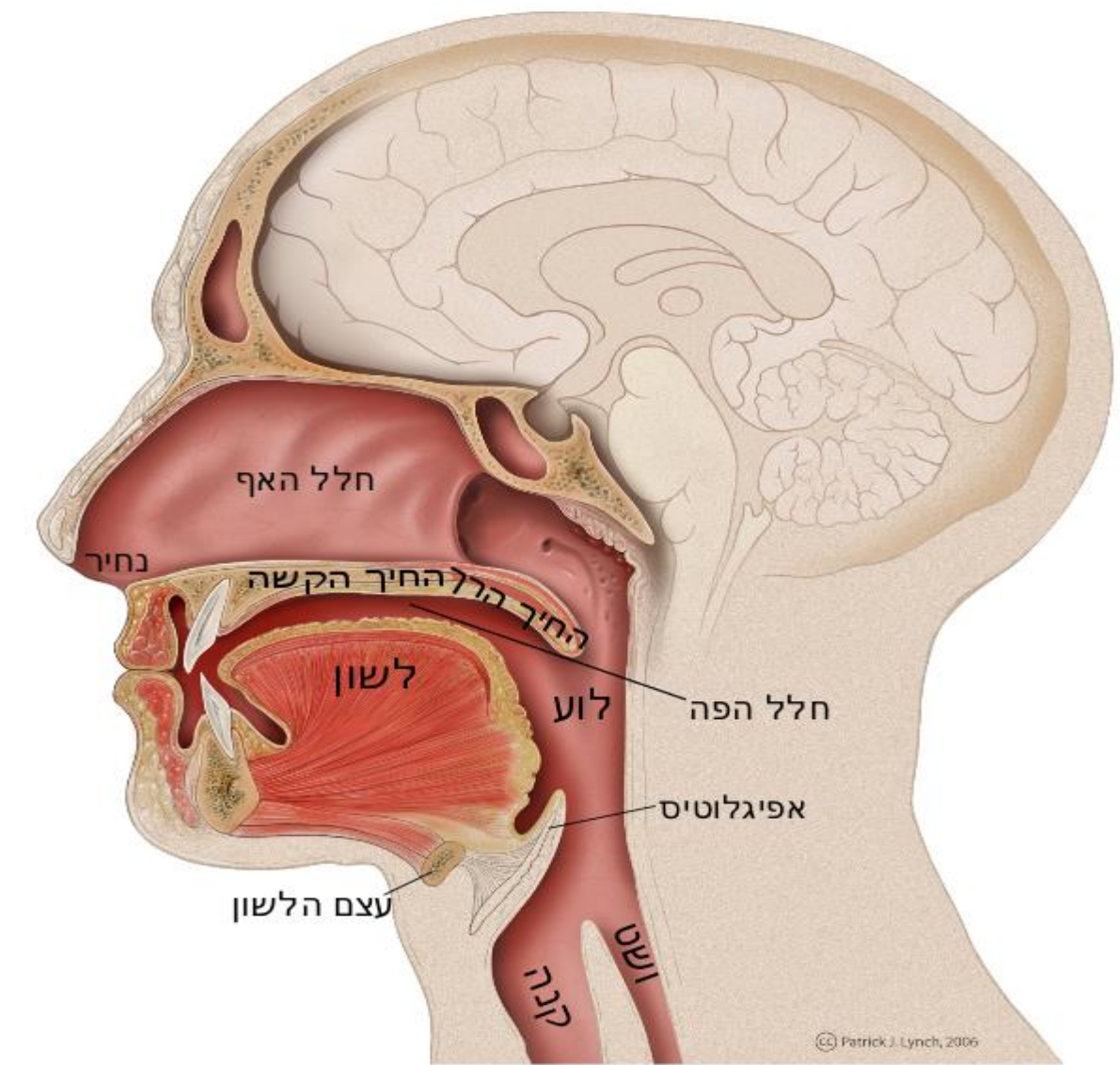


מערכת הדם (לב וכלי דם)

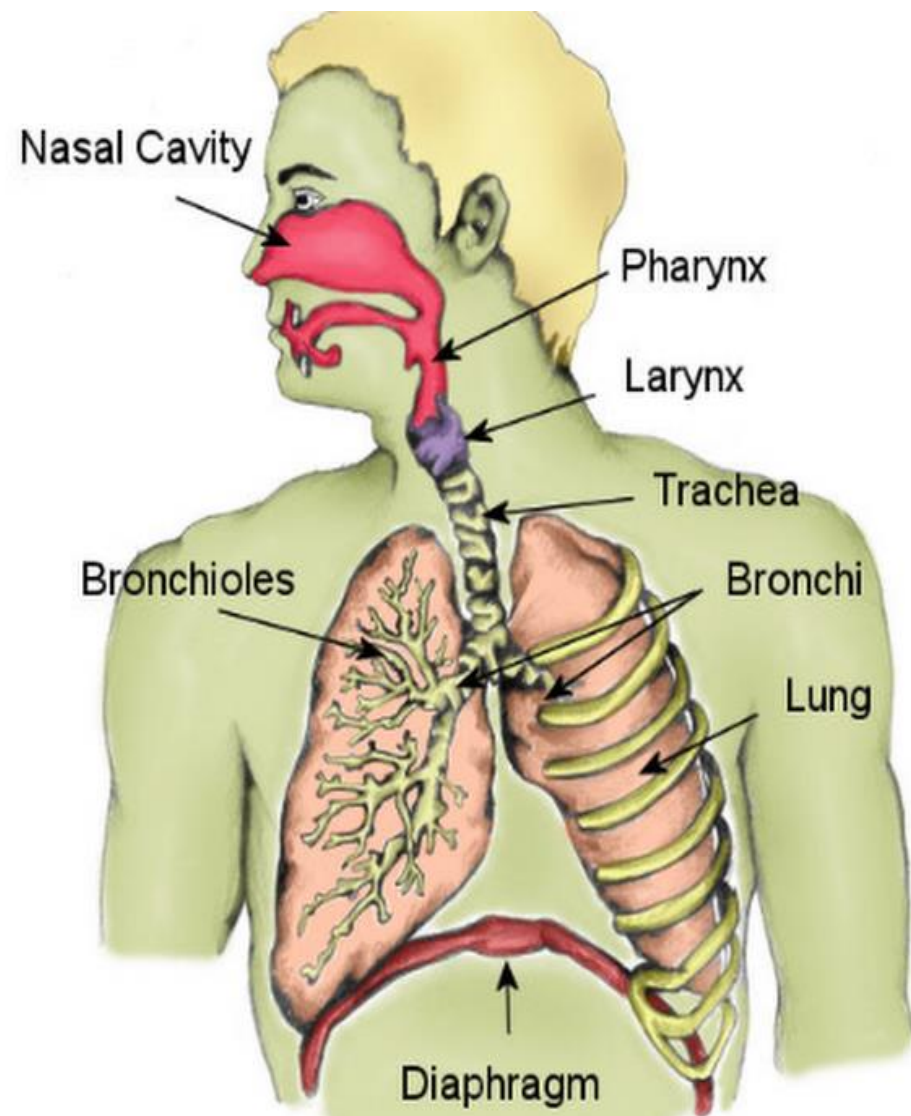
מערכת הנשימה (ריאות ודרכי אוויר)



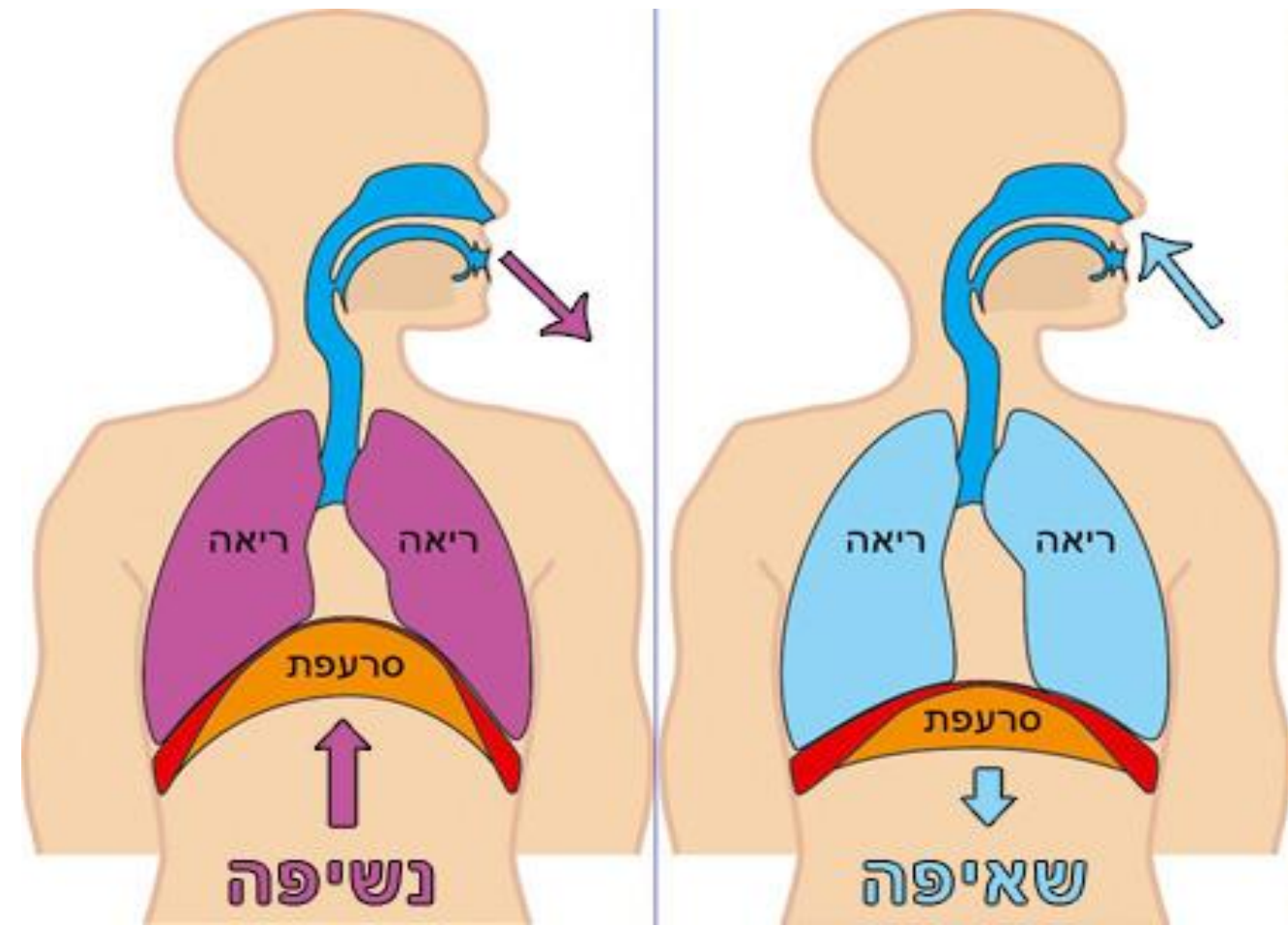
קצת תמונות



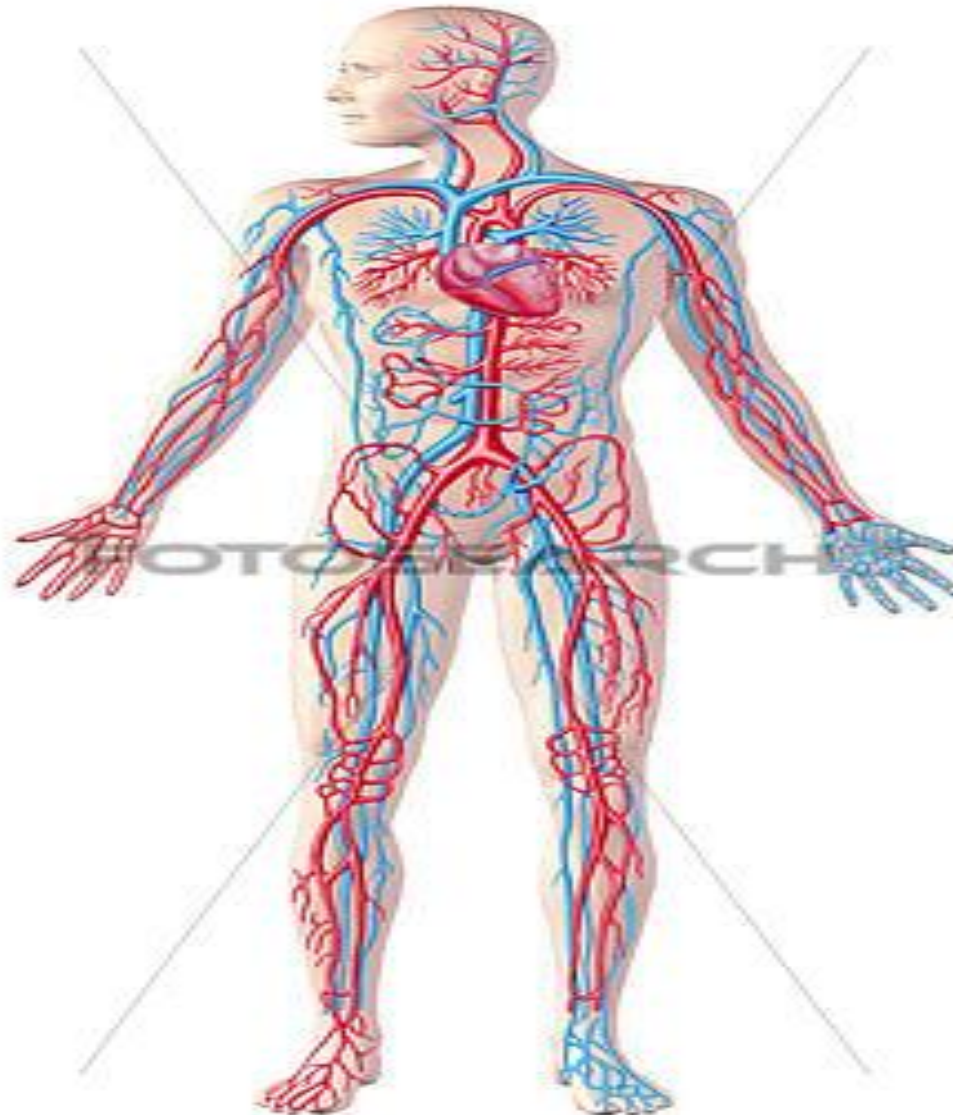
קצת תמונות



קצת תמונות



קצת תמונות



k8162895 www.fotosearch.com

רחוב אחוזה 103, מיקוד 4360027 • המוקד העירוני 107 • @raanana.muni.il

טל. 09-7610299 • פקס. 09-7622166 • www.raanana.muni.il

מצבי חירום: פציעה אלרגיה- רגישות יתר עלפון חנק חוסר הכרה

מצבי חירום:

פציעה

חבלה- פגיעה עקב מקור חיצוני

נפילה, מכה מחפץ או ילד אחר

סימנים:

כאב, שינוי צבע, שינוי צורה, דימום

מצבי חירום: פציעה חבלה-סכנות: דימום, שבר, אובדן הכרה

מצבי חירום:

פציעה

חבלה-טיפול:

הזעק עזרה- טלפון למוקד העירוני

09-7622127

במקרה חירום/ חריג לחצן מצוקה-

קופסא לבנה כיתוב באדום **מצוקה**

מצבי חירום:

פציעה

חבלה-טיפול:

עצירת הדימום- לחץ ישיר על הפצע

עדיף בעזרת תחבושת

שבר- לא להזיז! ולא לזוז!

אובדן הכרה- לפי טיפול סכמת

החייאה

מצבי חירום: אלרגיה- רגישות יתר

מצב בו הגוף מגיב בצורה חריגה
לחשיפה לחומר זה.

לדוגמא:

בוטנים, חלב (לקטוז), לחם (גלוטן),
עקיצה של דבורה ועוד...

הכי חשוב מניעה!!!

מצבי חירום: אלרגיה- רגישות יתר



סימנים:

גרד

פריחה

נפיחות

קשיי נשימה

אובדן הכרה



מצבי חירום: אלרגיה- רגישות יתר

סכנות:

חנק

דום נשימה

אובדן הכרה

מוות- תוך דקות

מצבי חירום: אלרגיה- רגישות יתר

טיפול:

הזעק עזרה- טלפון למוקד העירוני

09-7622127

במקרה חירום/ חריג לחצן מצוקה-

קופסא לבנה כיתוב באדום **מצוקה**

מצבי חירום: אלרגיה- רגישות יתר

טיפול:

מתן זריקת אפיפן- טיפול תרופתי אחר



מצבי חירום:

עילפון-

**ירידה פתאומית וחדה בלחץ הדם
בד"כ לזמן קצר מאד- שניות עד דקה
תמיד יש חזרה להכרה אם לא מדובר
בחוסר הכרה!**

מצבי חירום:

עילפון-

סכנות-

בנפילה לקרקע לקבל מכה (ראש)

חנק- צניחת בסיס הלשון

דגש מיוחד ליד מקור מים

בחזרה להכרה לא תמיד זוכרים מה

קרה- אובדן זמן

מצבי חירום:

עילפון

טיפול:

הזעק עזרה- טלפון למוקד העירוני

09-7622127

במקרה חירום/ חריג לחצן מצוקה-

קופסא לבנה כיתוב באדום **מצוקה**

מצבי חירום:

עילפון

טיפול:

להגן על הראש כמה שניתן

להרים רגליים

לבדוק הכרה

מגיב

מגיב לקול

מגיב לכאב

לא מגיב- חסר הכרה!

מצבי חירום:

חנק

סימנים:

קושי בנשימה/ לדבר

שימוש בידיים

כחלון

אובדן הכרה!



מצבי חירום:

חנקה

טיפול:

הזעק עזרה- טלפון למוקד העירוני

09-7622127

במקרה חירום/ חריג לחצן מצוקה-

קופסא לבנה כיתוב באדום **מצוקה**

מצבי חירום:

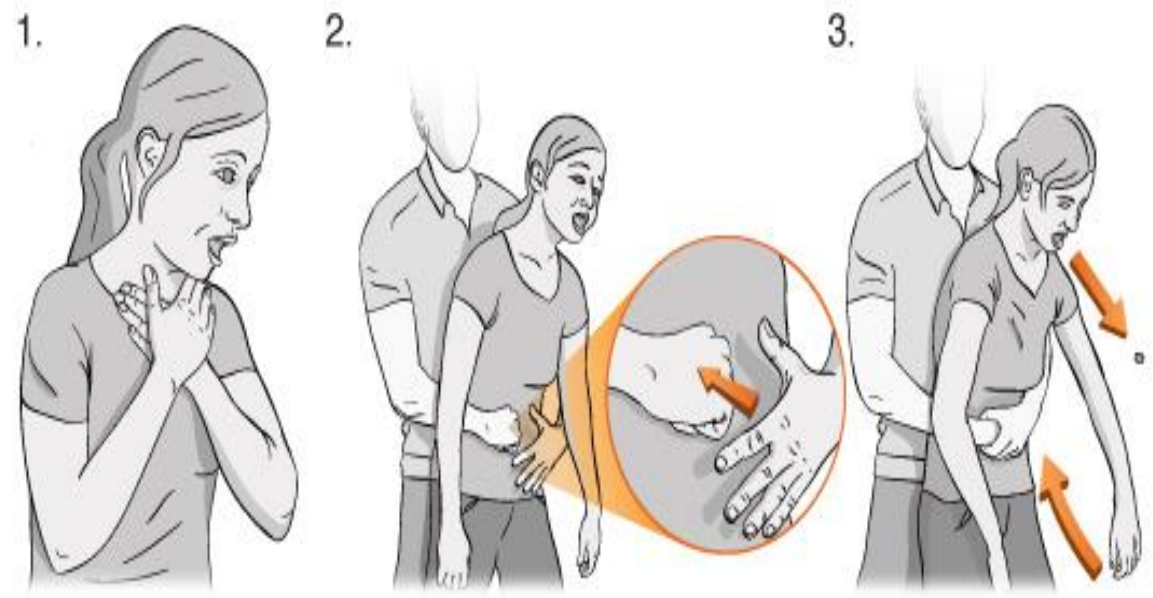
חנק

טיפול:

**לא דוחפים ידיים לתוך הפה
רק אם ניתן לראות בבירור מהו הגורם
אפשר לנסות להוציא- לא לחפור
לעודד שיעול- יעיל פי 7 מהיימליך
שיטת היימליך**

מצבי חירום:

חנק טיפול: שיטת היימליך



מצבי חירום:

חוסר הכרה

סימנים:

לא מגיב כלל

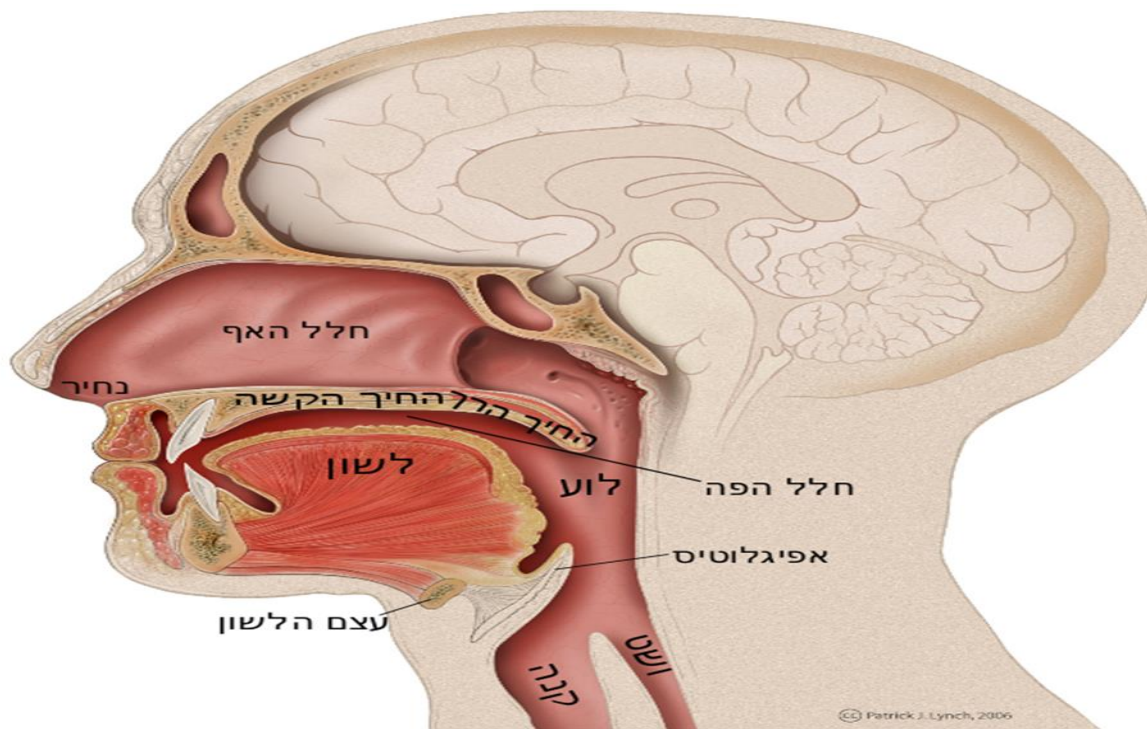
אין תזוזה

מצבי חירום:

חוסר הכרה

סכנות:

חנק- צניחת בסיס לשון



מצבי חירום:

חוסר הכרה

טיפול:

במקרה חירום/ חריג לחצן מצוקה-
קופסא לבנה כיתוב באדום **מצוקה**

חוסר הכרה

טיפול:

החייאת לב ריאה

הנח את ידך על מרכז בית החזה
לחץ לחיצות חזקות ומהירות (פעמיים
בשנייה)

זמן לחציה = זמן הרפיה

מרפקים 90 מעלות

לא להפסיק עד שמגיע עזרה

מצבי חירום:

סיכום

מניעה!!!

תמיד להזעיק עזרה

להתחיל לטפל מהר כמיטב ידיעתך